


istanbul akvaryum

Türkiye'nin Ulusal Akvaryumu

GEZİ SONRASI ALIŞTIRMALAR 3-5 YAŞ GRUBU





İÇİNDEKİLER

ŞELELELER

3

SU DÜNYASI

4

YAZDIRMA SAYFASI: HARİTA


5

BALIK BULMACASI

6

YAZDIRMA SAYFASI: KOLAJ BALIK ŞABLONU

7





Dünyanın
en yüksek şelalesi
Venezuela'daki
Angel Şelalesi'dir.

ŞELELELER


- ★ Bu aktivite çocukların suyun aşağı düşerken ve yere çarparken çıkardığı sesi keşfetmelerini sağlar.
- ★ Çocuklara İstanbul Akvaryum'un Amazon Yağmur Ormanı alanındaki şelaleyi hatırlatın ve hatırladıkları farklı sesleri düşünmelerini sağlayın.
- ★ Bir sulama kabından başka bir kaba su dökerek çocukların duydukları sesleri tarif etmelerine yardımcı olun.
- ★ Aşağıdaki kaba kâğıt, kum, alüminyum folyo, taş gibi cisimler yerleştirin ve çocukların her sesin arasındaki farkı tarif etmelerini teşvik edin.



Anahtar kelimeler: Su, yağmur, damlama, sıçrama, çiseleme ve bu sesleri tarif etmek için kullanılan diğer kelimeler.

Gerekli kaynaklar:

Kap, sulama kabı, taşlar, toprak, kâğıt, kum vb.







Dünya üzerindeki
en derin nokta,
Büyük Okyanus'taki
Mariana Çukuru'dur.

SU DÜNYASI

- ★ Su günlük hayatımızın önemli bir parçasıdır ve dünyanın yüzeyinin büyük bir kısmını kaplar.
- ★ Suyu yıkanmak, çamaşır yıkamak, yemek pişirmek ve içmek için kullanırız.
- ★ Dünya haritasını (sağlanmış) kullanarak çocukların dünyanın hangi kısımlarının kara hangi kısımlarının su olduğunu söylemelerini isteyin.
- ★ Daha sonra yeşil rengi kara ve mavi rengi su olarak kullanarak çocuklardan dünya haritasını boyamalarını isteyin.
- ★ Çocuklar aynı zamanda dünyanın hangi kısımlarının sıcak hangi kısımlarının soğuk olduğu konusunda da konuşturulmalıdır.
- ★ İstanbul Akvaryum'da dünya üzerinde neleri gezdiklerini de sorup işaretletebilirsiniz.

**Gerekli kaynaklar:
Dünya haritası sağlanmış.
(Harita bir sonraki sayfadadır.)**








**BALIK
BULMACASI İLE
EĞLENELİM**

- ★ A5 boyutunda bir balık resmi sağlanmıştır.
- ★ Her çocuğun yapabildiği kadar renkli balıkları içeren bir kolaj görselinin boyamasını sağlayın.
- ★ İstanbul Akvaryum'daki renkli balıkları hatırlatın, balıkların resmini dörde kesin ve yeniden birleştirin.

**Gerekli kaynaklar:
Kolaj balık şablonu
(Son sayfada)**



KOLAJ BALIK ŞABLONU

